

PASSO A PASSO – REQUERIMENTO DE NFA – PESSOA FÍSICA

Acessar a página da Secretaria de Estado de Fazenda na internet. Endereço: www.fazenda.mg.gov.br

Clicar em **SIARE** conforme indicação abaixo:

Protocolos ST – Comunicado SRE 2/2010 – Implementação na legis...

A Secretaria **Cidadãos** **Empresas** **Governo**

DESTAQUE

- CADIN-MG
- Certidão de Débitos Tributários
- Consolidado de Consultas de Contribuintes
- Decreto de Encerramento de Exercício / 2009
- Documentos de Arrecadação
- Isenção para órgãos públicos - Orientação Tributária
- ITCD - Orientação Tributária
- MGI coloca a venda vários imóveis
- Nota Fiscal Avulsa – Emissão via SIARE
- Nota Fiscal Eletrônica (NF-e)
- Pesquisa à Legislação Tributária – LegisFácil
- Produtor Rural - Novas Regras
- SIAFI-MG
- SIARE** ←

ACESSE RÁPIDO

Serviços	Selecionar
Legislação Tributária	Selecionar
Sistemas de Pesquisa	Selecionar
Finanças Públicas	Selecionar
Outros Links	Selecionar

NOTÍCIAS

- 08.03.2010 - STN prepara novo Programa de Ajuste Fiscal
- 25.02.2010 - Certidão de Débitos na Internet é fácil e sem custo
- 24.02.2010 - Manual de entrega da declaração anual do Simples Nacional
- 11.02.2010 - Receita Estadual alerta sobre protocolos ST
- 03.02.2010 - Segunda parcela do IPVA começa a vencer no dia 10
- 20.01.2010 - Pesquisa confirma melhoria de atendimento na SEF/MG
- 18.12.2009 - IPVA 2010 tem valores menores em Minas
- 18.12.2009 - Fazenda atende pleito de contribuintes mineiros
- 28.10.2009 - SEF moderniza controle de trânsito de mercadorias
- 18.08.2009 - ST-Vigência do Decreto nº 45.138/09
- 14.08.2009 - Em vigor: Protocolos ICMS/ST e Decreto 45.150

Clicar em **Sistema Integrado da Administração da Receita Estadual (SIARE)** conforme indicação abaixo:

EF Intranet | Mapa do Site | Fale Conosco | Acessibilidade

Digite aqui... Buscar

Estado de Fazenda INICIAL **A SECRETARIA** CIDADÃOS **EMPRESAS** GOVERNO SERVIDORES AJUDA

Empresas
Investindo em modernização para servir melhor

Empresas > Sistemas > SIARE

Sistema Integrado de Administração da Receita Estadual (SIARE) - informações

Descrição:

A Secretaria de Estado de Fazenda (SEF-MG) oferece diversos serviços na internet, através do **Sistema Integrado de Administração da Receita Estadual (SIARE)**. Alguns serviços são de livre acesso, outros têm acesso restrito, mediante senha de segurança específica, sendo oferecidos, exclusivamente, para contribuintes, contabilistas e empresas contábeis inscritos no cadastro informatizado da SEF-MG. ←

Passar o mouse sobre "Nota Fiscal Avulsa" e clicar em "Requerer NFA" conforme indicação abaixo:

Certificação Digital

Serviços > Com > Certificação > Digital > Fazenda

Senha de segurança

Diversos serviços estão sendo disponibilizados no SIARE, desde janeiro de 2005, com acesso restrito a pessoas jurídicas e outros usuários inscritos no cadastro informatizado da SEF/MG. As solicitações desses serviços devem ser feitas exclusivamente pela internet, mediante **senha de segurança específica**.

Termo de Responsabilidade

Para habilitar-se a criar a senha, o contribuinte, contabilista ou empresa contábil cadastrado até 31/12/2004 deve entregar à SEF/MG um **Termo de Responsabilidade**, utilizando formulário próprio e observando orientações pertinentes.

Nota Fiscal Avulsa **Requerer NFA**

Tipo de Usuário

CPF:

Senha:

LOGIN

Marcar a opção "Pessoa Física" como tipo de requerente.

No "Tipo de Circulação":

Se o destinatário da mercadoria for de Minas Gerais selecionar "Interna";

Se o destinatário da mercadoria for de outro Estado selecionar "Interestadual";

Se o destinatário da mercadoria for outro País selecionar "Exterior";

Na "Natureza da Operação":

As naturezas de operação que se aplicam a uma pessoa física são:

Venda: Selecionar essa opção quando estiver vendendo alguma mercadoria.

Devolução: Selecionar essa opção se estiver devolvendo algo que recebeu para usar em uma prestação de serviço.

Prestação de Serviço de Transporte: Selecionar essa opção, quando estiver prestando serviço de transporte (carreto).

Remessa: Selecionar essa opção, quando estiver enviando algo para conserto, demonstração, feira ou exposição.

Retorno: Selecionar essa opção, quando estiver enviando algo que recebeu para demonstração.

Outras Saídas: Selecionar essa opção, quando não se enquadrar em nenhuma das anteriores. Como exemplo uma (mudança).

Após selecionar "Tipo de Requerente", "Tipo de Circulação" e "Natureza da Operação" clique em "Confirmar".

SIARE SISTEMA INTEGRADO DE ADMINISTRAÇÃO DA RECEITA

HOME | VOLTAR | AJUDA | SAIR

Requerimento de NFA - Informações Básicas

Tipo de Requerente

Pessoa Física ←

Pessoa Jurídica Não Inscrita

Produtor Rural Pessoa Física

Tipo Nota Fiscal Avulsa

Tipo de NFA: Entrada Saída

Tipo de Circulação: Seleccione o tipo de circulação ↓ ←

Natureza da Operação: Seleccione a Natureza da Operação ↓ ←

→ **CONFIRMAR** **DESISTIR**

Após confirmar na tela anterior, será exibida a tela abaixo para seleção do Código Fiscal de Operações e Prestações. Selecione aquele que mais se enquadrar à sua situação.

Informe também a data da saída da mercadoria. Essa data pode ser a atual ou até 10 dias a contar da data atual.

Clique na aba "Remetente/Destinatário".

SIARE SISTEMA INTEGRADO DE ADMINISTRAÇÃO DA RECEITA

HOME | VOLTAR | AJUDA | SAIR

Home Aplicativos Controle de Acesso Consulta Relatório

Requerer NFA

Dados Iniciais Remetente/Destinatário Dados Produtos/Serviços Transporte Dados Adicionais

Dados Iniciais de Preenchimento da NFA

Tipo de Requerente: Pessoa Física

Tipo Nota Fiscal: Saída

Tipo Circulação: Interna

Natureza da Operação: REMESSA

CFOP: 5915 - Remessa de mercadoria ou bem para conserto ou reparo ↓ ←

Data Saída/Entrada: 10/03/2010 ← Hora Saída:

Antes de finalizar, verifique se as informações de todas as abas estão corretas.

FINALIZAR **DESISTIR**

Informe o número do CPF da pessoa que irá constar como remetente da mercadoria e clique em "Pesquisar". O nome da pessoa será recuperado da base da Receita Federal.

Informe o e-mail.

Clique em "(Clique aqui para informar endereço)" e o sistema exibirá uma tela para que o endereço seja informado a partir do CEP.

SIARE
SISTEMA INTEGRADO DE ADMINISTRAÇÃO DA RECEITA

Home | Aplicativos | Controle de Acesso | Consulta | Relatório | HOME | VOLTAR | AJUDA | SAIR

Requerer NFA

Dados Iniciais | Remetente/Destinatário | Dados Produtos/Serviços | Transporte | Dados Adicionais

Dados do Remetente

CPF: **PESQUISAR**

Nome:

Fone / Fax:

Email:

Endereço (Clique aqui para informar endereço)

CEP: País:

UF: Município:

Distrito/Povoado:

Bairro:

Tipo Logradouro: Logradouro: Nº:

Complemento:

Tela para informação do endereço:

Informe o CEP e clique em "Pesquisar".

Se o CEP for por logradouro o sistema irá recuperar os dados do endereço, bastando o requerente informar número e complemento.

Se o CEP for por município o sistema irá recuperar UF e município e o requerente deverá informar os demais campos do endereço.

Informado o endereço clique em "Selecionar".

SICAF - Windows Internet Explorer provided by SEF

Endereço

Filtro

CEP: Buscar_CEP

Filtro

UF: **Município:**

Distrito/Povoado:

Bairro:

Logradouro:

Número:

Complemento CEP:

Complemento1:

Complemento2:

Complemento3:

Complemento4:

Complemento5:

Complemento6:

O sistema irá exibir a aba remetente/destinatário com os dados do remetente preenchidos:

SIARE SISTEMA INTEGRADO DE ADMINISTRAÇÃO DA RECEITA

Home Aplicativos Controle de Acesso Consulta Relatório HOME | VOLTAR | AJUDA | SAIR

Identificação

Documento de Arrecadação

Inscrição Estadual

CDFA / AIDF

CDT

Produtor Rural

Produtor Rural - Pessoa Jurídica

Exportação

Nota Fiscal Avulsa

Requerer NFA

Dados Iniciais Remetente/Destinatário Dados Produtos/Serviços Transporte Dados Adicionais

Dados do Remetente

CPF:

Nome: ELY SIGMAR SOBREIRA CHAVES

Fone / Fax:

Email:

Endereço (Clique aqui para informar endereço)

CEP: 31560290 País: BRASIL

UF: MG Município: BELO HORIZONTE

Distrito/Povoado:

Bairro: SANTA AMELIA

Tipo Logradouro: RUA Logradouro: OLINDA FERREIRA LOPES Nº: 100

Complemento: 201

Vamos agora informar os dados do destinatário:

Informe o CNPJ ou o CPF ou a Inscrição Estadual do destinatário da mercadoria e clique em "Pesquisar". O nome da pessoa será recuperado da base da Receita Federal.

Clique em “(Clique aqui para informar endereço)” e o sistema exibirá uma tela para que o endereço seja informado a partir do CEP.

The screenshot shows a web form with the following sections and fields:

- Dados do Destinatário** (Recipient Data):
 - CNPJ / CPF: [input field]
 - Inscrição Estadual: [input field]
 - Nome / Nome Empresarial: [input field]
 - Fone / Fax: [input field]
 - PESQUISAR** (Search) button
- Endereço** (Address):
 - (Clique aqui para informar endereço) (Click here to inform address) link
 - CEP: [input field]
 - País: [input field]
 - UF: [input field]
 - Município: [input field]
 - Distrito/Povoado: [input field]
 - Bairro: [input field]
 - Tipo Logradouro: [input field]
 - Logradouro: [input field]
 - Nº: [input field]
 - Complemento: [input field]
- Município de Início do Serviço de Transporte** (Origin Municipality of Transport Service):
 - Município de início do Serviço de Transporte: BELO HORIZONTE [input field]
 - [Magnifying glass icon]
- Footer:
 - Antes de finalizar, verifique se as informações de todas as abas estão corretas. (Before finalizing, check if the information of all tabs is correct.)
 - FINALIZAR** (Finalize) button
 - DESISTIR** (Cancel) button

Tela para informação do endereço:

Informe o CEP e clique em “Pesquisar”.

Se o CEP for por logradouro o sistema irá recuperar os dados do endereço, bastando o requerente informar número e complemento.

Se o CEP for por município o sistema irá recuperar UF e município e o requerente deverá informar os demais campos do endereço.

Informado o endereço clique em “Selecionar”.

SICAF - Windows Internet Explorer provided by SEF

Endereço

Filtro

CEP: Buscar_CEP

Filtro

UF: **Município:**

Distrito/Povoado:

Bairro:

Logradouro:

Número:

Complemento CEP:

Complemento1:

Complemento2:

Complemento3:

Complemento4:

Complemento5:

Complemento6:

O sistema irá exibir a aba remetente/destinatário com os dados do remetente preenchidos:

Se o transporte tiver início em município diferente do município do remetente da mercadoria, ou seja, se o remetente é de Belo Horizonte e a mercadoria for sair de Contagem, clique na "lupa", conforme indicação abaixo, para informar o nome do município onde se iniciará o transporte.

Dados do Destinatário

CNPJ / CPF: Inscrição Estadual:

Nome / Nome Empresarial: LOJAS AMERICANAS S.A.

Fone / Fax:

Endereço (Clique aqui para informar endereço)

CEP: 30170130 País: BRASIL

UF: MG Município: BELO HORIZONTE

Distrito/Povoado: --

Bairro: CENTRO

Tipo Logradouro: RUA Logradouro: SAO PAULO Nº: 504

Complemento: NUM ALTERNATIVO514 NUM ALTERNATIVO516 NUM ALTERNATIVO522

Município de Início do Serviço de Transporte

Município de início do Serviço de Transporte: ←

Antes de finalizar, verifique se as informações de todas as abas estão corretas.

Tela para informação do município de início do serviço de transporte.

Informe o nome ou parte do nome do município e clique em pesquisar.

The screenshot shows a web browser window titled "SICAF - Windows Internet Explorer provided by SEF". The page header is "Pesquisar Município de Início de Transporte". Below the header, there is a search input field labeled "Descrição:" with a "PESQUISAR" button to its right. Underneath, a "Municípios" section shows a count of "0" and a table with columns "UF", "Código", and "Descrição". At the bottom, there are two buttons: "CONFIRMAR" and "DESISTIR".

O sistema irá listar os municípios conforme a pesquisa.

Selecione um município e clique em "Confirmar".


The screenshot shows the same web browser window. The search input field now contains the text "ara" and the "PESQUISAR" button is visible. The "Municípios" section shows a count of "1" and a table with the following data:

<input type="checkbox"/>	UF	Código	Descrição
<input type="checkbox"/>	MG	2691	ARACAI
<input type="checkbox"/>	MG	2693	ARACITABA
<input type="checkbox"/>	MG	2694	ARACUAI
<input type="checkbox"/>	MG	2695	ARAGUARI
<input type="checkbox"/>	MG	2698	ARANTINA
<input type="checkbox"/>	MG	2699	ARAPONGA
<input type="checkbox"/>	MG	2700	ARAPORA
<input type="checkbox"/>	MG	2701	ARAPUA

O sistema irá exibir a tela com o município selecionado.

The screenshot shows a section titled "Município de Início do Serviço de Transporte". Below the title, there is a text input field containing "ARACUAI" and a magnifying glass icon to its right. Below the input field, there is a message: "Antes de finalizar, verifique se as informações de todas as abas estão corretas." At the bottom right, there are two buttons: "FINALIZAR" and "DESISTIR".

Clique na aba "Dados Produtos / Serviços".

Clique no comando  , conforme indicado abaixo, para abrir a tela para informar os dados das mercadorias.



SIARE SISTEMA INTEGRADO DE ADMINISTRAÇÃO DA RECEITA

Home | Aplicativos | Controle de Acesso | Consulta | Relatório | HOME | VOLTAR | AJUDA | SAIR

Requerer NFA

Dados Iniciais | Remetente/Destinatário | **Dados Produtos/Serviços** | Transporte | Dados Adicionais

Dados dos Produtos/Serviços 0 Registro(s) < 0 de 0 > 0 Ir

Item	Grupo	Descrição do Produto/Serviço	Origem	Unidade de Medida	Quantidade	Valor Unitário R\$	Valor Total R\$
Para incluir, excluir e alterar produtos e serviços utilize os comandos ao lado.   							

Dados do Imposto

Valor do Frete: ¹

Somar Frete ao Total da NFA? Sim Não

Valor Total dos Produtos/Prest: 0,00 Valor Total do IPI:

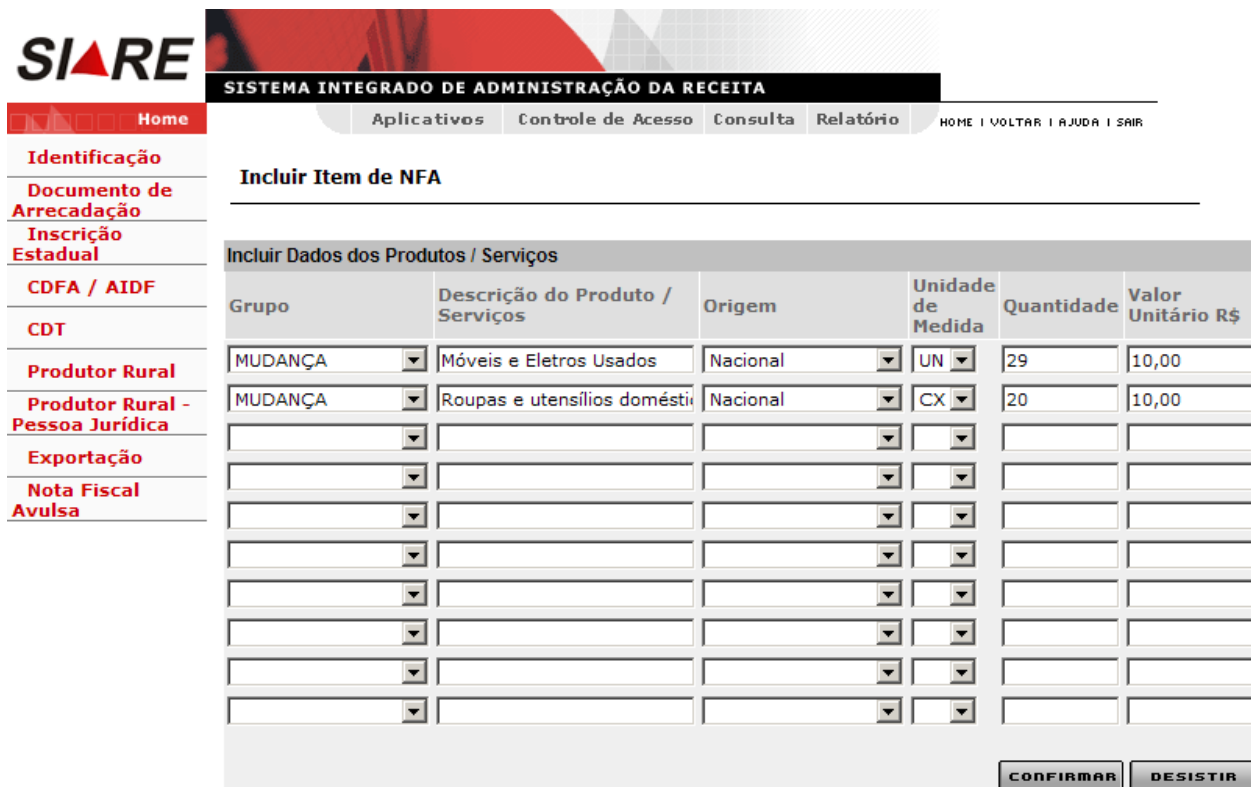
Valor Total da NFA: 0,00

Antes de finalizar o requerimento verifique as informações de cada guia.

1 - O Valor do Frete para fins de cobrança do imposto poderá ser alterado pela SEF/MG.

FINALIZAR **DESISTIR**

Na tela para inclusão de item, você seleciona o grupo, digita a descrição do produto, seleciona "Origem", "Unidade de Medida", "Quantidade" e "Valor Unitário" e clique em "Confirmar".



SIARE SISTEMA INTEGRADO DE ADMINISTRAÇÃO DA RECEITA

Home | Aplicativos | Controle de Acesso | Consulta | Relatório | HOME | VOLTAR | AJUDA | SAIR

Incluir Item de NFA

Incluir Dados dos Produtos / Serviços

Grupo	Descrição do Produto / Serviços	Origem	Unidade de Medida	Quantidade	Valor Unitário R\$
MUDANÇA	Móveis e Eletros Usados	Nacional	UN	29	10,00
MUDANÇA	Roupas e utensílios domésticos	Nacional	CX	20	10,00

CONFIRMAR **DESISTIR**

O sistema exibe a tela “Dados Produtos / Serviços” com os produtos informados:

Se o transporte da mercadoria não for feito pelo remetente ou pelo destinatário, informe o valor do frete.

Marque se deseja ou não que o valor do frete seja somado ao valor da nota fiscal.

SIARE
SISTEMA INTEGRADO DE ADMINISTRAÇÃO DA RECEITA

Home | Aplicativos | Controle de Acesso | Consulta | Relatório | HOME | VOLTAR | AJUDA | SAIR

Requerer NFA

Dados Iniciais | Remetente/Destinatário | **Dados Produtos/Serviços** | Transporte | Dados Adicionais

Dados dos Produtos/Serviços 2 Registro(s) < 1 de 1 > 1 Ir

<input type="checkbox"/>	Item	Grupo	Descrição do Produto/Serviço	Origem	Unidade de Medida	Quantidade	Valor Unitário R\$	Valor Total R\$
<input type="checkbox"/>	0001	MUDANÇA	Móveis e Eletros Usados	Nacional	UN	29,0000	10,0000	290,00
<input type="checkbox"/>	0002	MUDANÇA	Roupas e utensílios domésticos	Nacional	CX	20,0000	10,0000	200,00

Para incluir, excluir e alterar produtos e serviços utilize os comandos ao lado. → [Ícone] [Ícone] [Ícone]

Dados do Imposto

Valor do Frete: ¹ →

→ Somar Frete ao Total da NFA? Sim Não

Valor Total dos Produtos/Prest: 490,00 Valor Total do IPI:

Valor Total da NFA: 490,00

Antes de finalizar o requerimento verifique as informações de cada guia. **FINALIZAR** **DESISTIR**

1 - O Valor do Frete para fins de cobrança do imposto poderá ser alterado pela SEF/MG.

A aba “Transporte” somente ficará disponível para preenchimento se o município de início de transporte for diferente do município de endereço do destinatário da mercadoria.

Caso esteja disponível clique na aba “Transporte”:

Nos dados do transporte deverá marcar:

“Próprio” se o veículo a ser utilizado para transportar a mercadoria estiver registrado em nome do remetente ou do destinatário.

“Próprio /Outros” se o veículo a ser utilizado para transportar a mercadoria estiver registrado em nome de pessoa diversa do remetente ou do destinatário, mas um destes possuir contrato formal (locação, comodato, etc.) para utilização do veículo.

“De Terceiros” se o veículo a ser utilizado para transportar a mercadoria estiver registrado em nome de pessoa diversa do remetente ou do destinatário e também não possuir contrato formal (locação, comodato, etc.) para utilização do veículo.

“Tangido” se a mercadoria não for transportada e sim “tocada”. Aplica-se a animais.

Se o transporte for efetuado por terceiros, informar se já foi contratado ou não e também se o custo do frete será de responsabilidade do remetente, do destinatário ou de outra pessoa. Nesse caso informar o CPF ou CNPJ ou Inscrição Estadual dessa outra pessoa.

O frete "próprio", "próprio / outros" e "de terceiros" (já contratado) exige a informação da identificação do transportador (CPF, CNPJ ou inscrição estadual) e placa ou RENAVAM do veículo.

Informe no quadro "Volumes":

Quantidade: a Quantidade de volumes transportados;

Número: a numeração dos volumes transportados, quando for o caso;

Espécie: a espécie dos volumes transportados;

Peso Bruto: o peso bruto dos volumes transportados;

Marca: a marca dos volumes transportados, quando for o caso;

Peso Líquido: o peso líquido dos volumes transportados.

Requerer NFA

Dados do Transporte

Tipo: Próprio ¹ Próprio / Outros ² De Terceiros Tangido

Já Contratado? Sim Não

Frete por conta do: Remetente Destinatário Outros **Id:** ³

Identificação do Transportador

CNPJ / CPF: **Inscrição Estadual:** **PESQUISAR**

Nome/Nome Empresarial:

Placa: ⁴ **Renavam:** ⁵ **UF:**

Volumes

Quantidade: **Número:**

Espécie: **Peso Bruto:**

Marca: **Peso Líquido:**

Antes de finalizar, verifique se as informações de todas as abas estão corretas. **FINALIZAR** **DESISTIR**

1-Veículo registrado em nome do contribuinte (Remetente/Destinatário)
2-Veículo operado pelo contribuinte em regime formal de locação, comodato ou qualquer outra forma de cessão, onerosa ou não.
3- Informar o n. do CNPJ ou CPF ou IE do tomador do serviço de transporte, se diferente do Remetente/Destinatário.
4-Tratando-se de carga transportada por reboque, informar a(s) placa(s) no campo observações da aba Dados Adicionais.
5-O preenchimento do campo RENAVAM somente é necessário se não for informada a placa.

Clique na aba "Dados Adicionais".

Essa aba somente será de preenchimento obrigatório se a mercadoria tiver origem vegetal (carvão, lenha, madeira), quando então deverá ser informado o número da licença ambiental expedida pelo Instituto Estadual de Florestas ou se a mercadoria tiver origem animal (gado) quando então deverá ser informada a Guia de Transporte Animal (GTA) expedida pelo Instituto Mineiro de Agropecuária (IMA).

SIARE SISTEMA INTEGRADO DE ADMINISTRAÇÃO DA RECEITA

Home Aplicativos Controle de Acesso Consulta Relatório HOME | VOLTAR | AJUDA | SAIR

Requerer NFA

Dados Iniciais Remetente/Destinatário Dados Produtos/Serviços Transporte **Dados Adicionais**

Dados Adicionais da NFA

GTA:

Licença Ambiental:

Informações Complementares:

Antes de finalizar, verifique se as informações de todas as abas estão corretas.

FINALIZAR **DESISTIR**

Preenchido os campos, clique em "Finalizar".

O sistema irá exibir uma tela com o número do protocolo e senha para acompanhamento do serviço.

Nessa tela temos também um link para impressão do comprovante de solicitação de serviços (protocolo).

Quando se tratar de mudança e o transporte for feito pelo próprio remetente ou por transportadora inscrita, ao finalizar o requerimento, a nota fiscal avulsa fica disponível para impressão. Verificar se o link "Imprimir Nota Fiscal Avulsa" foi habilitado.

SIARE SISTEMA INTEGRADO DE ADMINISTRAÇÃO DA RECEITA

Home | Aplicativos | Controle de Acesso | Consulta | Relatório | HOME | VOLTAR | AJUDA | SAIR

Identificação

Documento de Arrecadação

Inscrição Estadual

CDFA / AIDF

CDT

Produtor Rural

Produtor Rural - Pessoa Jurídica

Exportação

Nota Fiscal Avulsa

Confirmação de Requerimento de NFA

Solicitação efetuada com sucesso

Dados do Requerimento

Número do Protocolo: 201.000.025.887-8 ←

Senha para acompanhamento: 15031349 ←

Seu requerimento está em processo de análise. Por favor, utilize esta senha para acompanhar o andamento do seu pedido. Para imprimir este comprovante, utilize o link "Imprimir Comprovante do Protocolo."

ATENÇÃO:

Sua solicitação será analisada a partir do dia útil seguinte à data do pedido e a Administração Fazendária terá até 2 dias úteis para atendê-lo. Se este prazo não lhe atender, favor acessar o SIARE utilizando o protocolo e senha informados acima e cancelar a solicitação.


Na hipótese de DEFERIMENTO, a NFA deverá ser impressa até a data de saída constante da respectiva nota. Ultrapassada a data de saída da nota fiscal, sua impressão somente será possível na Administração Fazendária, no período de até 60 (sessenta) dias, a contar da data do deferimento do pedido.

O requerente terá até a data de saída informada no requerimento, para regularização de possíveis pendências registradas pela AF, sob pena de indeferimento automático do protocolo.

O protocolo estará disponível para consulta pelo prazo de 15 (quinze) dias, a contar da data do indeferimento, se for o caso.

Imprimir Comprovante do Protocolo | Imprimir Nota Fiscal Avulsa

Comprovante de protocolo:

 SECRETARIA DE ESTADO DE FAZENDA DE MINAS GERAIS		COMPROVANTE DE SOLICITAÇÃO DE SERVIÇO	
IDENTIFICAÇÃO DO SERVIÇO		SERVIÇO Requerimento de NFA	
NÚMERO DO PROTOCOLO 201.000.025.887-8	CPF REQUISITANTE 374.237.206-82		
IDENTIFICAÇÃO DO SOLICITANTE		DATA DA SOLICITAÇÃO 10/03/2010	
TIPO DE IDENTIFICAÇÃO CPF	IDENTIFICAÇÃO 374.237.206-82	DATA DA EMISSÃO 10/03/2010	
NOME/NOME EMPRESARIAL NÃO ENCONTRADO			
OBSERVAÇÕES			
Requerimento de Nota Fiscal Avulsa			

COMO ACOMPANHAR O SERVIÇO?

Acessar a página da Secretaria de Estado de Fazenda na internet. Endereço:
www.fazenda.mg.gov.br

Clicar em **SIARE** conforme indicação abaixo:

Protocolos ST – Comunicado SRE 2/2010 – Implementação na legis...

A Secretaria **Cidadãos** **Empresas** **Governo**

DESTAQUE

- CADIN-MG
- Certidão de Débitos Tributários
- Consolidado de Consultas de Contribuintes
- Decreto de Encerramento de Exercício / 2009
- Documentos de Arrecadação
- Isenção para órgãos públicos - Orientação Tributária
- ITCD - Orientação Tributária
- MGI coloca a venda vários imóveis
- Nota Fiscal Avulsa – Emissão via SIARE
- Nota Fiscal Eletrônica (NF-e)
- Pesquisa à Legislação Tributária – LegisFácil
- Produtor Rural - Novas Regras
- SIAFI-MG
- SIARE** ←

ACESSE RÁPIDO

Serviços	Selecionar
Legislação Tributária	Selecionar
Sistemas de Pesquisa	Selecionar
Finanças Públicas	Selecionar
Outros Links	Selecionar

NOTÍCIAS

- 08.03.2010 - STN prepara novo Programa de Ajuste Fiscal
- 25.02.2010 - Certidão de Débitos na Internet é fácil e sem custo
- 24.02.2010 - Manual de entrega da declaração anual do Simples Nacional
- 11.02.2010 - Receita Estadual alerta sobre protocolos ST
- 03.02.2010 - Segunda parcela do IPVA começa a vencer no dia 10
- 20.01.2010 - Pesquisa confirma melhoria de atendimento na SEF/MG
- 18.12.2009 - IPVA 2010 tem valores menores em Minas
- 18.12.2009 - Fazenda atende pleito de contribuintes mineiros
- 28.10.2009 - SEF moderniza controle de trânsito de mercadorias
- 18.08.2009 - ST-Vigência do Decreto nº 45.138/09
- 14.08.2009 - Em vigor: Protocolos ICMS/ST e Decreto 45.150

Clicar em **Sistema Integrado da Administração da Receita Estadual (SIARE)**, conforme indicação abaixo:

EF Intranet | Mapa do Site | Fale Conosco | Acessibilidade

Estado de Fazenda INICIAL **A SECRETARIA** CIDADÃOS **EMPRESAS** GOVERNO SERVIDORES AJUDA

Empresas
Investindo em modernização para servir melhor

> Empresas > Sistemas > SIARE

Sistema Integrado de Administração da Receita Estadual (SIARE) - informações

Descrição:

A Secretaria de Estado de Fazenda (SEF-MG) oferece diversos serviços na internet, através do **Sistema Integrado de Administração da Receita Estadual (SIARE)**. Alguns serviços são de livre acesso, outros têm acesso restrito, mediante senha de segurança específica, sendo oferecidos, exclusivamente, para contribuintes, contabilistas e empresas contábeis inscritos no cadastro informatizado da SEF-MG.

Selecione como "Tipo de Usuário" a opção "Protocolo".

Informe o número do protocolo que foi gerado quando você finalizou o requerimento de nota fiscal avulsa.

Informe seu CPF.

Informe a senha de acompanhamento que foi gerada quando você finalizou o requerimento de nota fiscal avulsa.

Clique em "LOGIN".

SIARE
SISTEMA INTEGRADO DE ADMINISTRAÇÃO DA RECEITA

Certificação Digital

Serviços Com Certificação Digital Fazenda

Senha de segurança

Diversos serviços estão sendo disponibilizados no SIARE, desde janeiro de 2005, com acesso restrito a pessoas jurídicas e outros usuários inscritos no cadastro informatizado da SEF/MG. As solicitações desses serviços devem ser feitas exclusivamente pela internet, mediante **senha de segurança específica**.

Termo de Responsabilidade

Para habilitar-se a criar a senha, o contribuinte, contabilista ou empresa contábil cadastrado até 31/12/2004 deve entregar à SEF/MG um **Termo de Responsabilidade**, utilizando formulário próprio e observando orientações pertinentes.

Primeiro acesso

Página Inicial da SEF

Tipo de Usuário

Protocolo

Protocolo:

2010000258878

CPF:

37423720682

Senha:

.....

LOGIN

Observação: Se o deferimento do requerimento da nota fiscal avulsa ocorrer em data posterior à data de saída indicada no requerimento, quando o requerente acessar o sistema para verificar a situação do protocolo, terá que informar nova data de saída ou cancelar o requerimento. Informando nova data de saída e clicando em "Confirmar", o sistema exibe a tela "Resultado da Consulta" (vide tela anterior).

SIARE SISTEMA INTEGRADO DE ADMINISTRAÇÃO DA RECEITA

Home | Aplicativos | Controle de Acesso | Consulta | Relatório | HOME | VOLTAR | AJUDA | SAIR

Identificação

Documento de Arrecadação

Inscrição Estadual

CDFA / AIDF

CDT

Produtor Rural

Produtor Rural - Pessoa Jurídica

Exportação

Nota Fiscal Avulsa

Informar Nova Data de Saída

Nova Data de Saída

A data de saída informada é menor que a data do deferimento. Caso deseje alterar a data, informe uma nova data.

Protocolo: 201.000.025.344-2

Data de Saída Atual: 26/01/2010

Nova Data Saída: ←

Dados do Requerimento | Cancelar Requerimento de NFA

→ **CONFIRMAR** **DESISTIR**